


BINACIL®

Ngjyrë për Qerpik-& Vetulla



1 BINACIL® Ngjyra e Qerpikëve dhe hidrogjeni nuk guxon të perzihen me produkte tjera! Para ngjyrosjes largojeni lentet e syve.



2 Largojeni maskaren me një Make up shlyres. Pastrojeni edhe nga yndyra me langun e kripur (Art. Nr. 10330).



3 Aplikoni një krem mbrojtës të lëkurës në anën e lëmuar të fletës mbrojtëse të lëkurës (Art. Nr. 23965). Vendoseni me sy hapur dhe ...



4 ... shtyjeni butësisht nën qerpikët e poshtëm deri në skajin e kapakut të Syrit.


ALTERNATIV:
Ose punoni me pedsat tanë ...



5 ... vetëngjithës për mbrojtjen e lëkurës! Më pas, për t'u mbrojtur nga ngjyra, lyeni skajin e sipërm të qepallës me një krem mbrojtës të lëkurës.

Sytë mbeten të mbyllur deri në përfundim të trajtimit.
Përdorni doreza të përshtatshme për lyerje!

Art. Nr. 23975



6 Përzieni 10 pika krem zhvillues BINACIL® me 2 cm të ngjyrës së dëshiruar të qerpikëve BINACIL® në fletetbllok t e përzierjes higjienike me shkopin special të përzierjes BINACIL®.

KUJDES: Mos perdorni mjete te metalit per perzierje!



7 Aplikojeni përzierjen në mënyrë të barabartë dhe bujare nga rrënjët deri te majat duke përdorur shkopin ose furçën e ngjyrosjes.

Koha e ekspozimit: 8 - 10 minuta.
Pas Lakimit te Qerpikëve:

VETEM 2 minuta!




8 Pas kohës së ekspozimit, shtyjeni të gjithë ngjyrën e Qerpikëve BINACIL® poshtë me skajin e sheshtë të shkopit në drejtim të fletës mbrojtëse të lëkurës dhe fshijeni atë në një pambukë kozmetike.



Tani fshijini disa herë mbetjet e ngjyrës nga qerpikët me pambuk të lagur.
Më pas tërhiqeni me kujdes fletën mbrojtëse të lëkurës dhe fshijeni përsëri me një pambuk të lagur derisa të hiqen të gjitha mbetjet e ngjyrës.

Ne qoft se klientja është e shtrirë atehere keni mundësinë edhe të pastroni me ndihmën e pambukut dhe ujit. Ujin mledheni në një tas.



Hiqni çdo mbetje të ngjyrës nga lëkura ose kapaku me larguesin Colour Remover special të ngjyrave BINACIL®.

Hapi i fundit:
Për t'i dhënë qerpikëve shkëlqim dhe për ta lënë ngjyrën të shkëlqejë intensivisht, qerpikët lyhen me **LAMINATION FLUID professional** menjëherë pas ngjyrosjes së Qerpikëve.



HAPI FINAL PAS Ngjyrosjes së Qerpikëve:

Kujdesi profesional KERATIN rigjallëron strukturat e qerpikëve.

LAMINATION FLUID *professional*

ndihmon në mbushjen e qerpikëve të ashpërsuar me keratin.
Rezultati janë qerpikët me shkëlqim dhe të fortë!

KERATIN BOOSTER

është një Fluid-Highend nga Keratini, Proteina mëndafshi dhe Panthenoli.

PERDORIMI:

Me micro brush (Art. Nr. 10321) me bo lyerjen e Qerpikëve të plotë nga lart dhe posht. FLUIDIN për disa orë mos e pastroni!



Propozojuni Klienteve tuaj që për forcimin e **Qerpikëve të perdorin BALSAMIN** për Qerpikë dhe Vetulla (Art.-Nr. 30373) me Pantenol dhe vaj të Gjetheve, për mirëmbajtje mrenda nates.

KËSHILLË

Ose ofroni Lëngun e **LAMINIMIT TË qerpikëve dhe vetullave** (Art. Nr. 30371) - si vazhdimësi e trajtimit KERATIN për në shtëpi. Ai forcon efektin riparues dhe u jep qerpikëve shkëlqim.



INTENSIVE - në 6 ngjyra të forta
Pas Lakimit te Qerpikësh **vetëm 2 minuta** kohë ekspozimi!

<p>23951</p> <p>e Zezë</p> 	<p>23952</p> <p>Blu e zez</p> 	<p>23953</p> <p>Zeze e hapur</p> 
<p>për një zi të decente, për shembull, për qerpikët e meshkujve</p>		
<p>23954</p> <p>Kaftë</p> 	<p>23955</p> <p>Kaftë e hapur</p> 	<p>23956</p> <p>Kaftë natyrale</p> 
<p>një e kaftë e ngrohtë për vetullat</p>		<p>për një te kaft neutrale shumë të përdorueshme</p>

! Vetëm për përdorim profesional. Përmban Resorcin dhe Phenylendiamine. Hidrogjeni përmban peroxide. Keto produkte mund të ju shkaktojnë alergji. Ju lutem lexojeni dhe bëni kujdes: Mos përdorni për persona ndërmoshen 16 vjeqare. Tatuazhat me kanë mund ta rrisin rrezikshmerin e alergjive. Ngjyra e qerpikëve nuk mund të perdoret në rast se Klienti-ja ka alergji në fytyrë apo edhe është shumë e ndjeshme në lekren e fytyrës apo kokës, si dh ka reaguar ndonjëherë në mënyrë alergjike pas përdorimit të ngjyrave. Shpërtoj sytë menjëherë në qoftë se produkti ka ardhur në kontakt me sy. Veshni doreza të përshtatshme. Shmangeni kontaktin me sy. Mbajeni larg femijëve. Mos e bëni testin e ndjeshmëris tek Klientet. Në qoft se keni dyshime, konsultohuni me Mjekun para se të bëni trajtimin. Qoft se keni skuqje apo ndonjë reaksion tjetër të padëshiruar shpërtojani menjëherë dhe kërkoni ndihmën e mjekut tuaj.

Ngjyrosni Qerpikët dhe Vetullat lehtë dhe shpejt me komponentë të favorshëm dhe efikas të sistemit BINACIL!

<p>Nuk ka më ngjyrë në duart tuaja, nuk ka më ngjyrë të mbetur në ujërat e zeza: jastëk përzierjeje, 50 fletë 23967</p> 	<p>Me kremi tonë të butë zhvillues, djegia e syve gjatë lyerjes së qerpikëve nuk është më problem! 23961D</p> 
<p>Fletë mbrojtëse ekstra të mëdha për lëkurën e bërë nga materiali i butë, i papërshkueshëm nga ngjyra, me një kthesë të butë, 100 copë 23965</p> 	<p>Mbrojtës të lëkurës vetë ngjitëse për të mbuluar lëkurën gjatë trajtimit, 10 palë 23975</p> 
<p>Furçë speciale për aplikimin e ngjyrës së Qerpikëve 23970 23969</p>  <p>Përzieni, aplikoni ose korigjoni me shkopin e përzierjes</p>	<p>Larguesi I ngjyrave - heq ngjyrën nga lëkura, por jo ngjyrën nga Qerpikët apo Vetullat! 23940 50 ml 23941 200 ml</p> 



Wimperwelle GmbH
12247 Berlin - Germany
info@wimperwelle.com
www.wimperwelle.com
made in Germany

Stand 02/2023 (80323A)